
Марафон «Я — Инвестор»



Урок 4

Будьте бдительны!

Проверяйте наименование аккаунта в Инстаграм по буквам.

Единственный аккаунт Дмитрия - [@dimatolstyakov](https://www.instagram.com/dimatolstyakov)

группа ВКонтакте - <https://vk.com/finra>

Мы никогда не рассылает никакие инвестиционные предложения, остерегайтесь мошенников.

Вы можете написать в личные сообщения Инстаграм и ВК, если вам нужна техническая помощь.

Здравствуйте, уважаемые дамы и господа!

Я рад вас приветствовать на четвертом дне нашего марафона.

Сегодня крайне важный день, мы будем разбираться с инвестиционными инструментами.

Думаю вы все прекрасно понимаете, что для снижения рисков необходимо инвестировать во множество активов, а не только в акции.

Поэтому сегодня будем разбираться в этих вопросах, как грамотно начать и что делать.

Сегодня на уроке.

Шаг 5 - тронуться с места



- Получить понятную дорожную карту
 - Нажать на педали (список инвестиционных инструментов и идей)
 - Кейс № 1 - найду 1 миллион в вашем кармане
 - Кейс №2 - цена бездействия
 - Кейс № 3 - дополнительно 3% годовых
 - Узнать, как ехать дальше
 - Получить список литературы
-

Сегодня у нас будет много важной информации, прошу вас быть внимательными.

Внимательно изучите информацию ниже по рекомендациям.

Дисклеймер



Информация, представленная в данном видео, не является индивидуальной инвестиционной рекомендацией в соответствии с Законом РФ и носит образовательный характер.

В своей основе работа с активами сводится к распределению всей суммы ваших инвестиций по разным местам с целью снижения риска крупных убытков.

Уверен, что вы знаете как называется этот принцип - это **диверсификация**.

Когда нарушается этот принцип, можно очень сильно пострадать, инвестиции могут оказаться убыточными за длительный промежуток времени.

У нас многие любят инвестировать в недвижимость, держа при этом огромные суммы только в одном виде актива.

Аналогично поступают владельцы бизнеса, реинвестируя весь свой доход в этот же бизнес.

Я часто сталкиваюсь с этим, портфели не диверсифицированы по классам активов, по валюте, по странам.

Аналогичную ошибку совершают женщины, когда инвестируют только в семью. Уделяют всё своё свободное время только семье. Дамам необходимо уделять время и своему развитию тоже.

Я надеюсь, что программы нашей школы помогут сплотить ваши семьи.

План освоения инвестиционного портфеля.

1. Тормоз

ETF - Индексное инвестирование в акции и облигации через российского и зарубежного брокера

2. Сцепление

Дивидендный портфель из отдельных акций и корпоративных облигаций

3. Газ

Агрессивные точечные инвестиции

Теперь будем разбираться в каждом пункте.
(Подробнее на 7 мин. 45 сек. видео 4 дня).

ETF. На самом деле большинству людей достаточно остановиться на этом уровне и дальше не идти. Чтобы вы поняли почему я так считаю рассмотрите предложенную инвестиционную лестницу.

Инвестиционная лестница FIN-RA



Вы составляете свой портфель ступенька за ступенькой.

Первая ступень - это индексный портфель. При этом вы обгоняете 80% остальных инвесторов.

Второй уровень - это дивидендный портфель, где вы едете с мигалками по инвестиционному шоссе.

Третий уровень - это точечные инвестиции, и вы летите с кортежем, образно говоря.

Для большинства из вас достаточно остановиться на первой ступеньке. Например, женщине, которая не хочет слишком много времени уделять инвестициям. Либо мужчине, который много работает.

Если такой человек составит свой портфель из различных фондов ETF, то он, как Джастин из нашего примера на втором уроке, сможет обеспечить себе пенсию.

Однако, если вы хотите больше контролировать ситуацию, то вы покупаете отдельные акции.

А если вы хотите сделать инвестиции своей профессией, вкладывать в отдельные бизнесы либо IPO сделки, что-то очень рискованное, то это уже спекулятивный портфель.

Теперь подробнее о каждом уровне.

Что же такое индекс?

(Подробнее на 10 мин. 37 сек. видео 4 дня).

Наверняка вы слышали выражение “индекс Мосбиржи”. О чем же речь?

У нас есть составной показатель изменения цен определённой группы активов.

На слайде ниже вы видите распределение индекса Мосбиржи, из каких компаний и на сколько % он состоит .

ETF - Индексное инвестирование в акции и облигации через российского\зарубежного брокера



Индекс Мосбиржи - 40 компаний

Газпром, акция об.	12.82%
Лукойл, акция, об.	14.02%
Сбербанк России, акция об.	14.04%
ГМК Норильский никель, акция об.	7.29%
НОВАТЭК, акция об.	3.77%
Магнит, акция об.	2.21%

Роснефть, акция, об.	4,48%
Татнефть, акция, об.	3,92%
МТС, акция, об.	2,55%
ВТБ, акция, об.	1,40%
Сургутнефтегаз, акция, об.	3,29%
АЛРОСА, акция, об.	1,72%

Если в один из дней Газпром вырос в цене, Сбербанк упал и т.д., то мы в итоге увидим общий композитный показатель.

Индекс можно сравнить с пакетом продуктов, где у вас есть и капуста, и морковь и другие разнообразные продукты.

ETF - это возможность вложить средства в индекс. Если мы вкладываем в одну компанию, то берем на себя множество рисков: деловых, финансовых, операционных, репутационных, валютных, инфляционных и пр.

Для избавления от этих рисков мы можем приобрести одну акцию, которая будет включать в себя десятки, сотни, а, иногда, и тысячи других акций.

Таким образом мы можем стать собственником огромного количества предприятий по всему миру, совершив одну сделку.

ETF (Exchange Traded Fund)- фонды торгуемые на бирже. То есть существует компания, которая за нас купила этот индекс в соответствующих долях.

Соответственно, на первом уровне вы формируете портфель, который будет состоять из ETF фондов. Инвестируя в ETF фонды вы покрываете широкий рынок, т.е. экономику всего мира.

Вы можете инвестировать в ETF на акции, облигации, золото, тем самым соблюдая баланс активов и правило диверсификации.

Позже я расскажу как вы сможете обучиться составить такой портфель для себя.

ETF - Индексное инвестирование в акции и облигации через российского\зарубежного брокера



Вход: от 600 руб.

Срок вложения: зависит от цели

Уровень риска: средний

Доходность: 15-20% годовых

Для новичка: да

Здесь основные критерии инвестирования в ETF.

Если вам будут предлагать инвестировать во что-то другое, а вы в этом не разбираетесь, то начните с ETF - они понятны и достаточно эффективны.

Сейчас немного статистики, которая докажет эффективность ETF.

Пари У. Баффета

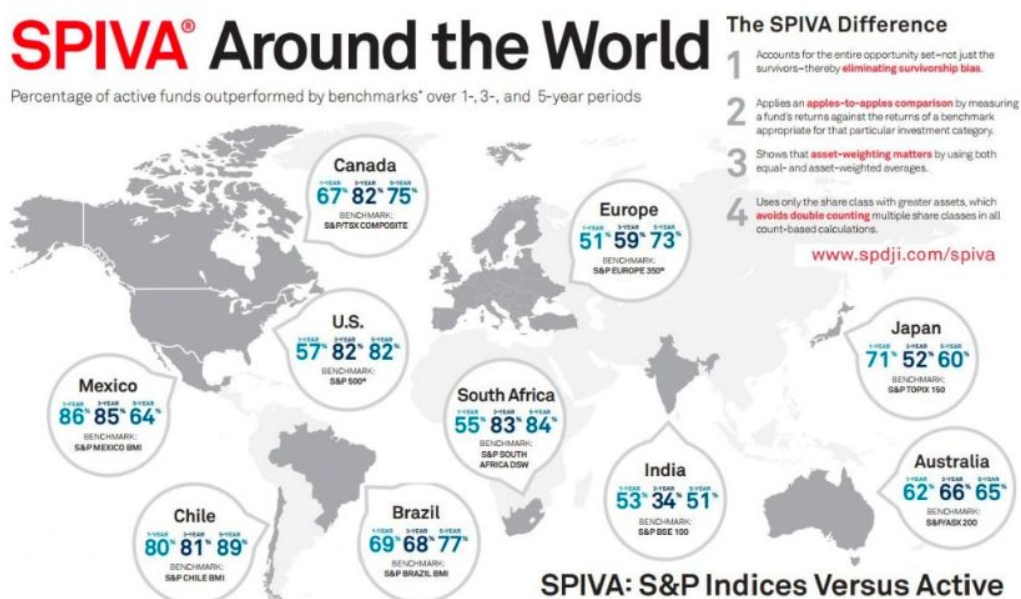


Год	Protégé Partners					Индексный фонд S&P
	Фонд фондов А	Фонд фондов В	Фонд фондов С	Фонд фондов D	Фонд фондов E	
2008	-16,5%	-22,3%	-21,3%	-29,3%	-30,1%	-37,0%
2009	11,3%	14,5%	21,4%	16,5%	16,8%	26,6%
2010	5,9%	6,8%	13,3%	4,9%	11,9%	15,1%
2011	-6,3%	-1,3%	5,9%	-6,3%	-2,8%	2,1%
2012	3,4%	9,6%	5,7%	6,2%	9,1%	16,0%
2013	10,5%	15,2%	8,8%	14,2%	14,4%	32,3%
2014	4,7%	4,0%	18,9%	0,7%	-2,1%	13,6%
2015	1,6%	2,5%	5,4%	1,4%	-5,0%	1,4%
2016	-3,2%	1,9%	-1,7%	2,5%	4,4%	11,9%
2017	12,2%	10,6%	15,6%	н/д	18,0%	21,8%
Рост за период	21,7%	42,3%	87,7%	2,8%	27,0%	125,8%
Доходность % годовых	2,0%	3,6%	6,5%	0,3%	2,4%	8,5%

У. Баффет в 2007 году заключил пари на 1 млн. долларов суть которого заключалась в следующем: Баффет считал, что никто из профессионалов не сможет составить портфель хотя бы из пяти активных фондов (хежд фондов), которые за 10 лет обгонят по доходности один выбранный им индекс S&P 500.

То есть, он вложил свои средства в S&P 500 и был уверен, что за 10 лет активные управляющие не смогут обогнать его вложения. (Подробнее на 16 мин. 26 сек. видео 4 дня).

В конечном итоге посмотрите на строку доходности на слайде выше.



Следующий слайд показывает по странам (три цифры) каждая из которых обозначает объем фондов в пассивном управлении (ETF) в процентном соотношении, которые обогнали активные фонды за один год, три и пять лет соответственно. (Подробнее на 18 мин. 41 сек. видео 4 дня).

Это значит, что нам достаточно несколько часов в месяц, чтобы составить портфель из ETF фондов, грамотно его диверсифицировать, пополнять, ребалансировать и мы сможем обгонять 80% активных инвесторов.

В 2020 году обратите внимание на тикеры

FXCN - инвестирование в индекс Китая

FXRU - облигационный фонд,

базовая валюта \$

Благодаря фонду FXCN мы можем инвестировать в экономику Китая. Ниже первые 16 компаний, включенных в этот индекс.

	Позиция/Бумага	Вес в портфеле
1	ALIBABA GROUP HOLDING ADR REP 1 ORD	18.706%
2	TENCENT ORD	16.8819%
3	CCB ORD H	4.3339%
4	PING AN ORD H	3.7177%
5	ICBC ORD H	3.0719%
6	CHINA MOBILE ORD	2.6%
7	BAIDU ADR REP 1/10 CL A ORD	2.0232%
8	BANK OF CHINA ORD H	1.9057%
9	JD.COM ADR REP 2 CL A ORD	1.5523%
10	MEITUAN DIANPING-CLASS B	1.5481%
11	NETEASE ADR REP 25 ORD	1.4823%
12	CNOOC ORD	1.3778%
13	NEW ORIENTL EDUCTN GRP ADR REP 1 ORD	1.2295%
14	TAL EDUCATION GRP 3 ADR REP CL A ORD	1.2215%
15	CM BANK ORD H	1.1459%
16	CHINA LIFE ORD H	1.0232%

Другими словами, вы на Московской бирже покупаете одну акцию FXCN, которая стоит несколько тысяч рублей, и становитесь собственником огромного количества китайских компаний.

Это принципиальное отличие от покупки одной акции, потому что мы нивелируем огромное количество рисков.

Чтобы грамотно составить портфель из ETF фондов вам необходимо изучить следующие вопросы. Внимательно изучите слайды ниже.

Пройдите следующие шаги перед созданием портфеля из **ETF**



1. Поймите принципы работы современной портфельной теории (MPT)
2. Узнайте о подходе **asset allocation**
3. Разберитесь глубже в психологии денег и инвестиций
4. Выучите наизусть важные постулаты пассивного инвестирования
5. Познакомьтесь с 4 главными типами диверсификации
6. Сформируйте индивидуальный риск-профиль
7. Познакомьтесь с инвестированием через зарубежного брокера (в том числе в **REIT**)
8. Узнайте, как использовать зарубежные фонды **Unit-Linked**
9. Освойте на практике ребалансировку портфеля
10. Только после этого отправляйтесь в путь, обгоняя **80%** всех авто!

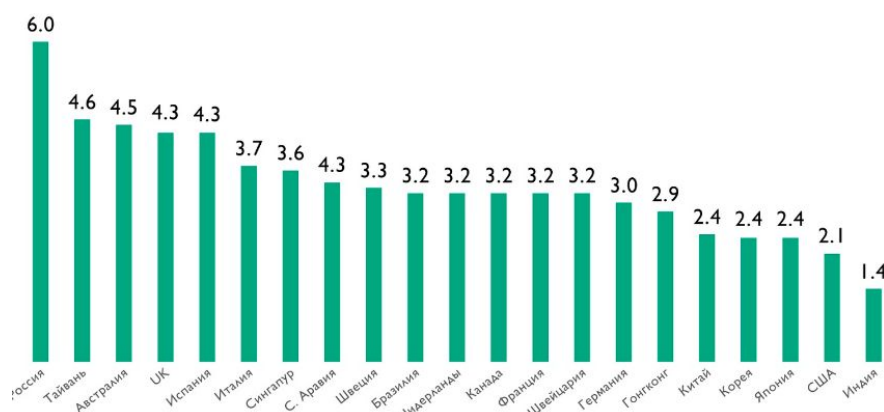
(Подробнее на 21 мин. 00 сек. видео 4 дня).

Я расскажу как это всё освоить через изучение книг, либо нашу платную программу.

Дивидендный портфель.

Подбор отдельных акций - это более сложная процедура, необходимо больше времени, но при этом более доходная.

2 уровень! Дивидендный портфель из отдельных акций и корпоративных облигаций



Дивидендная доходность крупнейших рынков акций, %

Сейчас ситуация такова, что инвестирование в фондовый рынок в России находится в самом начальном состоянии, при этом российский рынок имеет самую высокую дивидендную доходность в мире. (Подробнее на 23 мин. 08 сек. видео 4 дня).

Идеально: до 15 акций в портфеле + облигации в пропорции в соответствии с риск-профилем

Срок вложения: от 1 года

Уровень риска: средне-высокий

Доходность: до 25% годовых в будущих дивах

Для новичка: ограниченно, только после индексного инвестирования

Я не рекомендую вам набирать отдельный пакет акций. Начните лучше с ETF фондов, акции сильно волатильны и в случае падения могут сильно вас разочаровать.

С точки зрения инвестиционных идей я даю основные пять. (Подробнее на 24 мин. 18 сек. видео 4 дня).

Интересные длительные идеи

1. Банк. Сбербанк \ Сбербанк - п. 
2. Нефть. Лукойл 
3. Химия. Фосагро 
4. Золото. Полюс Золото  полюс
5. Металлы. ГК Норникель  НОРНИКЕЛЬ

Подчеркиваю, что это идеи на длительный срок.

Внимательно изучите и запомните следующий слайд
- это очень важно.

Пройдите следующие шаги перед созданием дивидендного портфеля



1. Узнайте о всех типах рисков для акций
 2. Познакомьтесь с основами мультипликаторного анализа
 3. Освойте основные сервисы для анализа дивидендных бумаг
 4. Научитесь выставять лимитированные ордера на бирже
 5. Запомните основные индикаторы действия: как понять, что пора выходить из акций компании?
-
6. Поиск, анализ и оценка отдельных выпусков облигаций
 7. Освойте калькулятор облигаций, научитесь считать НКД и эффективную доходность
 8. Создайте пакет из 2-5 индивидуальных бумаг с разными сроками погашения

(Подробнее на 25 мин. 37 сек. видео 4 дня).

Агрессивные инвестиции.

3 уровень! Агрессивные точечные инвестиции

Портфель из криптовалют, займы под залог недвижимости, IPO, структурные продукты, МФО

Вход: зависит от объекта

Срок вложения: от 1 месяца (займы)

Уровень риска: сильно высокий

Доходность: до 30% годовых и выше

Для новичка: нет, только после

освоения широкого рынка

Наверняка вам попадались предложения инвестировать в криптовалюту.

Конечно, доходность агрессивных инвестиций очень высока, но помните о рисках. Огромное количество людей потеряло свои деньги купив биткоин по 20000 долларов на пике его цены.

Только после освоения первых двух ступеней я советую подходить к таким инвестициям.

Лучше заниматься увеличением своего активного дохода. У меня на агрессивный портфель выделено не более 20% от капитала и это вполне здоровый подход. (Подробнее на 27 мин. 17 сек. видео 4 дня).

Пройдите следующие шаги перед созданием агрессивного портфеля



1. Что такое IPO - признаки успешной сделки. Как входить в сделку?
2. Юридические основы инвестирования в займы под залог
3. Как набрать портфель из криптовалют и безопасно вложиться в [индекс криптовалют](#)
4. Что нужно знать перед инвестированием в структурные продукты?
5. Сервисы p2p кредитования и МФО

(Подробнее на 29 мин. 36 сек. видео 4 дня).

Без паники! Если у вас сейчас каша в голове, не пугайтесь. Я дам рекомендации по литературе для изучения.

Без паники!



Для того, чтобы освоить индексное инвестирование через российского или зарубежного брокера, нужно всего 20 часов вашего времени на [Курсе Портфельного Инвестора!](#)

Сначала предлагаю разобрать несколько кейсов.

(Подробнее на 30 мин. 58 сек. видео 4 дня).

Кейс. Забирайте 1 млн.



Молодая семья. Доход **70.000** руб. в мес.

В любом бюджете вы можете достать **минимум 10% дохода**. Или пользоваться простым правилом — Плати себе первому!

Итого **7000** руб. в мес. я найду у любого.

Открываем счет у брокера РФ — **ИИС**. Инвестируем **7000** руб. в мес. под **8%** год.

Получаем налоговый вычет **13%**. Каждый год увеличиваем сумму инвестиций на **1000** руб. в мес.

Кейс. За 6 + лет заберете первый миллион

	Взносы	Взносы нарастающим итогом	Доход стратегии, руб.	Доход вычет НДФЛ, руб.	Итого, руб.
2020	84 000	84 000	6 720	10 920	101 640
2021	96 000	197 640	15 811,20	12 480	225 931
2022	108 000	333 931,20	26 714,50	14 040	374 685,70
2023	120 000	494 685,70	39 574,86	15 600	549 860,55
2024	132 000	681 860,55	54 548,84	17 160	753 569,40
2025	144 000	897 569,40	71 805,55	18 720	988 094,95
2026	156 000	1 144 094,95	91 527,60	20 280	1 255 902,54

Используя эту стратегию вы за 6 лет можете заработать свой первый миллион. Он может пойти на образование, ипотеку, в личный капитал, автомобиль...

Если вы спросите можно ли быстрее?

Кейс. А быстрее?

FIN-RA
УСЛУГА БЕЗОПАСНЫХ
ИНВЕСТИЦИЙ

Если увеличить сумму до **10.000** руб. в месяц, то вы заберете свой миллион через 4 года и 10 мес!

А, если повысить уровень риска, взять индекс акций, тогда через 13+ лет пассивный доход от инвестиций составит **70.000** руб.

Задача финансовой независимости решена!

Через 25 лет таких инвестиций
вы будете иметь **59 млн. руб.!**

С таким капиталом вопрос ежемесячного пассивного дохода будет решен.

Следующий обещанный кейс.

Кейс. Как получать
дополнительные 3% в год?



Возможно кто-то из вас уже пользуется, я пользуюсь многие годы. Надеюсь будет полезно.

(Подробнее на 33 мин. 50 сек. видео 4 дня).

Используем две карты - кредитную и дебетовую.

Важно! По дебитовой карте должна быть опция доход на остаток, в моем случае это до 5% годовых.

Допустим мой доход 100 000 руб. в месяц, которые я получаю на дебетовую карту.

Получая свой доход на дебетовую карту, я его не трачу, а расходую средства, в пределах своего дохода, с кредитной карты и получаю за это 2%.

При этом, после начисления дохода на остаток по дебетовой карте, перевожу деньги на кредитную карту и используя грейс-период не плачу % банку за кредитные средства.

Это требует определенной финансовой дисциплины!

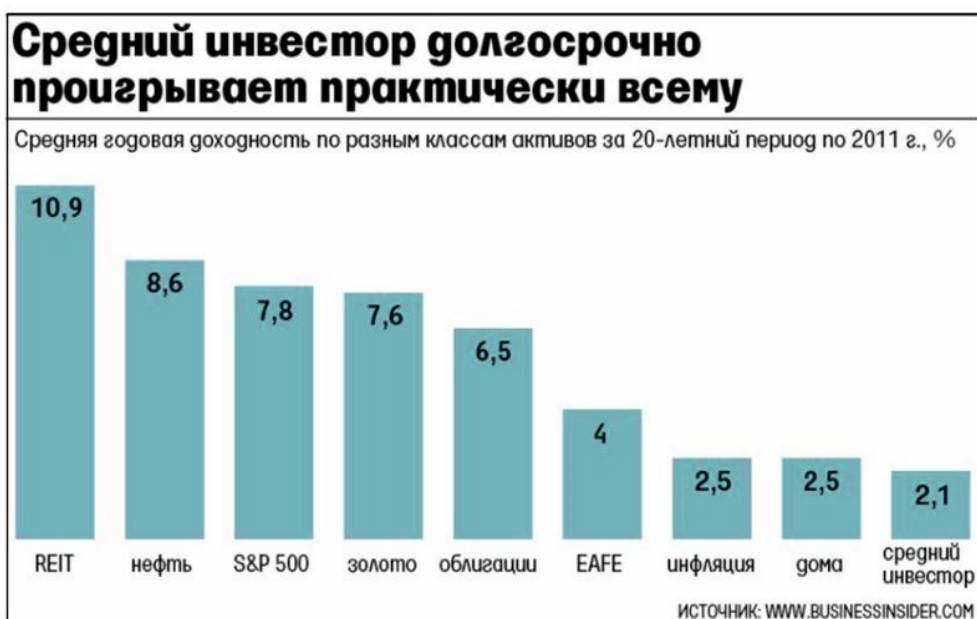
Теперь у меня к вам вопрос, что по-вашему мнению мешает вам начать инвестировать?

Ниже результаты ответа на этот вопрос моими подписчиками. (Подробнее на 38 мин. 30 сек. видео 4 дня).

Что может помешать вам достигнуть ваших инвестиционных целей?

1. Нет инструктора. Не с кем посоветоваться.
2. Ступор. Желание отложить на “потом”.
3. Нет дисциплины.
4. Отсутствие стратегии и алгоритмов.
5. Нет сообщества. Не мотивирует.
Забываю инвестировать.
6. Нет знаний. Нет опыта.
7. Боюсь начать.

Немного статистики.



Почему так происходит со средним инвестором? Как раз по причинам указанным выше: нет инструктора, дисциплины, появляется “ступор” и т.д.

О курсе портфельного инвестора.

Я постараюсь сэкономить ваше время и рассказать, как вы можете достигнуть своих целей быстрее.

Но если вам это не подходит, вы можете изучать литературу, которой я с радостью с вами делюсь.

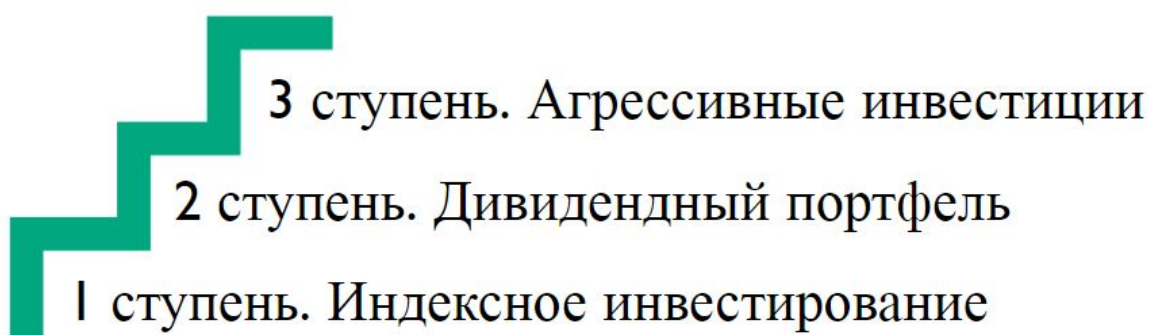
У вас есть несколько вариантов:

1. Можно самостоятельно изучать литературу и по ней составлять свой портфель и учиться инвестированию.
 2. Нанять финансового советника. Но здесь я рекомендую проявить осторожность, поверьте мне на слово, советники чаще советуют то, что выгодно им, а не клиенту.
 3. Обучиться с нами, потратив минимум времени и получив максимальный результат.
-

Наш флагманский курс - это пошаговая методика оптимального пути.

Это стратегия неизбежного создания семейного капитала через безопасные инвестиции по принципу asset allocation.

Курс Портфельного Инвестора



Это создание дополнительного источника дохода и реализация материальных целей намного быстрее большинства.

Самое важное для меня - это трансформация, это интеллектуальное и духовное развитие личности через инвестиции. Может звучать странно, но это действительно так. (Подробнее на 43 мин. 47 сек. видео 4 дня).

Как устроен наш курс.
Это онлайн обучение.

Курс Портфельного Инвестора. Онлайн

I ступень. Индексное инвестирование.

I месяц работы \approx 20 часов времени

- Входное анкетирование
- 12 + Видеоуроков с доступом на 3 месяца
- 4 групповые коуч-сессии (вебинары)
- Тестирование после каждого занятия и контроль успеваемости
- Система рейтинга учеников. Премирование лучших студентов
- Чат с куратором Курса и одноклассниками

(Подробнее на 44 мин. 48 сек. видео 4 дня).

В результате первой ступени вы составляете грамотный, диверсифицированный, сбалансированный портфель из индексных фондов через российского брокера. И этого портфеля вам хватит на всю жизнь, по сути, достаточно будет его пополнять, ребалансировать (этому мы тоже обучим).

Вам будут не нужны консультанты, книги и дополнительное образование сверх этого.

Пройдём все шаги и создадим личный портфель из индексных фондов!



1. Поймете принципы работы современной портфельной теории (MPT)
2. Узнаете о подходе asset allocation
3. Разберётесь глубже в психологии денег и инвестиций
4. Выучите наизусть важные постулаты пассивного инвестирования
5. Познакомитесь с 4 главными типами диверсификации
6. Сформируете индивидуальный риск-профиль
7. Познакомитесь с инвестированием через зарубежного брокера (в том числе в REIT)
8. Узнаете, как использовать зарубежные фонды Unit-Linked
9. Освоите на практике ребалансировку портфеля
10. После прохождения первой ступени вы обгоните 80% всех инвестиционных авто!

(Подробнее на 47 мин. 00 сек. видео 4 дня).

В конечном итоге основная задача первой ступени - это научиться формировать портфель с потенциальной доходностью до 20% годовых при минимальных рисках. 100% понимание ваших действий, когда докупать, когда ребалансировать и т.д.

Курс Портфельного Инвестора. Онлайн

2 ступень. Дивидендный портфель.

4 недели работы \approx 30 часов времени

- Доступно только после успешной защиты ступени I!
- 12+ Видеоуроков с доступом на 3 месяца
- 5 групповых коуч-сессии (вебинары)
- Тестирование после каждого занятия и контроль успеваемости
- Система рейтинга учеников. Премирование лучших студентов
- Чат с куратором Курса и одногруппниками

(Подробнее на 47 мин. 55 сек. видео 4 дня).

Обращаю ваше внимание, что между ступенями можно делать перерывы.

Также последовательно, по шагам, как и всё наше обучение, вы создадите свой дивидендный портфель.

Пройдем все шаги и создадим личный дивидендный портфель!

1. Узнаете о всех типах рисков для акций
2. Познакомитесь с основами мультипликаторного анализа
3. Освоите основные сервисы для анализа дивидендных бумаг
4. Научитесь выставять лимитированные ордера на бирже
5. Запомните основные индикаторы действия: как понять, что пора выходить из акций компании?
6. Поиск, анализ и оценка отдельных выпусков облигаций
7. Освоите калькулятор облигаций, научитесь считать НКД и эффективную доходность
8. Создадите пакет из 2-5 индивидуальных бумаг с разными сроками погашения

(Подробнее на 49 мин. 19 сек. видео 4 дня).

В результате прохождения второй ступени вы научитесь создавать пассивный доход из портфеля дивидендных акций России!

Почему я говорю, что дивидендный портфель необходим с точки зрения его изучения именно на российском рынке?

Для примера приведу свой кейс с акциями “Ленэнерго”.

Мой пример

Покупка акции Ленэнерго - П
Февраль 2017 - 49,9 руб. за акцию

Июнь 2017 - Дивиденд 8,11 руб.

Июнь 2018 - Дивиденд 13,47 руб.

Июнь 2019 - Дивиденд 11,14 руб.



(Подробнее на 50 мин. 00 сек. видео 4 дня).

Используя несложные расчеты, вы увидите, что за 2 с небольшим года, в виде дивидендов, мне уже вернулось почти $\frac{2}{3}$ вложенной суммы.

Курс Портфельного Инвестора. Онлайн



3 ступень. Агрессивные инвестиции

4 недели работы \approx 30 часов времени

Доступно только после прохождения предыдущей ступени и тестов!

На третьей ступени времени надо немного больше, каждый инструмент разбираем индивидуально.

Портфель инвестора по “профессии”

1. Что такое IPO — признаки успешной сделки.
Как входить в сделку?
2. Юридические основы инвестирования в займы под залог
3. Как набрать портфель из криптовалют и безопасно вложиться в индекс криптовалют
4. Что нужно знать перед инвестированием в структурные продукты?
5. Сервисы p2p кредитования и МФО

(Подробнее на 51 мин. 23 сек. видео 4 дня).

За третий месяц обучения у вас будет готов портфель до 30% годовых вы сможете получать на длительной дистанции.

Обучение проходит на платформе GetCourse. Обзор платформы смотрите в видео.

(Подробнее на 52 мин. 42 сек. видео 4 дня).

В случае выполнения всех заданий и успешного завершения обучения вы получаете сертификат.

Помимо этого - рабочая тетрадь, которую вы заберете с курса с собой. Это ваш инвестиционный портфель, с дополнениями и замечаниями.

4	Золото							
4.1	ETF на золото	FXGD	5,00%	\$	688,20 P	1	4	2 752,80 P
5	Денежный рынок							
5.1	Краткосрочные гособлигации США	EXTB	0,00%	\$	644,80 P	1	0	- P
5.2	Краткосрочные гособлигации США с рубл	EXMM	0,00%	руб.	1 590,50 P	1	0	- P
	Остаток нераспределенных средств							11 277
Итого			100,0%					48722,6

Распределение по классам активов	Цель	Факт.	Распределение по валютам	Цель	Факт.
Акции	75,0%	73,2%	Доллар (USD)	53,0%	58,3%
Облигации	20,0%	26,8%	Рубль (RUB)	30,0%	27,7%
Золото	5,0%	0,0%	Казахский тенге (KZT)	0,0%	0,0%
Денежный рынок	0,0%	0,0%	Евро (EUR)	17,0%	14,2%
Нераспределенные средства	0,0%	0,0%			
Итого	100,0%	100,0%	Итого	100,0%	100,0%


Вот так фрагмент тетради выглядит. Это рабочий инструмент, ваш личный портфель, в соответствии с вашим риск-профилем.

Выбор способа обучения.

При самостоятельном обучении ваш инвестиционный автомобиль неизбежно столкнется с некоторыми трудностями.

Периодически у вас будут возникать вопросы, на которые потребуются ответы.

Самостоятельное обучение




Как выбрать ETF и акции, правильно ли вы диверсифицировали свой портфель и пр.

Наступит момент кризиса - опять будут вопросы.

Наверняка кто-то из вас уже что-то читал про инвестиции, но пока их нет, либо есть сомнения в правильности составленного портфеля.

Обучение на курсе портфельного инвестора



Мы предлагаем грамотную постепенную езду на вашем инвестиционном автомобиле!

С нами вы обойдете все препятствия, обойдете все столбы, грамотно, методологично, по шагам.

У нас есть методика и последовательность, которые приведут вас к результату.

Наверняка у вас уже готов вопрос: сколько же это стоит? (Подробнее на 59 мин. 50 сек. видео 4 дня).

Стоимость Курса Портфельного Инвестора



- 1 Пакет. Консервативный инвестор 24 000 р.
1 степень (Индексное инвестирование)
- 2 Пакет. Умеренный инвестор ~~49 500 р.~~ 34 700 р.
1 степень + 2 степень (Дивидендный портфель)
- 3 Пакет. Агрессивный инвестор ~~79 200 р.~~ 48 500 р.
1 степень + 2 степень + 3 степень
(Спекулятивные инвестиции)

Бонус за доверие дается 1 раз и
сгорает через 100 часов

Первый пакет включает в себя первую степень курса.

Второй пакет включает в себя и первую и вторую степени.

Третий пакет включает в себя все три степени обучения.

Вы видите перечеркнутые цены - это единственный наш бонус - бонус за доверие!

Если вы принимаете решение за четыре дня (в течение 100 часов) после завершения этой трансляции, то вы можете получить эту скидку!

Второй пакет “Умеренный инвестор” за 34700 рублей!

Третий пакет “Агрессивный инвестор” за 48500 рублей!

При этом данный бонус дается только один раз. Если вы сейчас не принимаете решение обучаться, а потом когда-то захотите учиться у нас на этой программе, то вам придется оплатить полную стоимость.

Я рекомендую вам воспользоваться этим предложением сейчас. Начать обучение можно будет в течение ближайших трёх месяцев.

Можно делать перерывы между ступенями.

Также у нас есть VIP пакет. (Подробнее на 1 час 02 мин. 19 сек. видео 4 дня).

VIP - пакет — индивидуальное сопровождение при составлении индексного, дивидендного и агрессивного портфеля профессиональным финансовым советником

+

Абонемент на 10 лет — участие в **Клубе Портфельного Инвестора**

139 000 р.

С вами персонально будет работать финансовый советник при составлении индексного, дивидендного и агрессивного портфеля.

Это самый выгодный пакет! Если вы посчитаете стоимость всех трех пакетов + работу финансового советника, который будет вас сопровождать + абонемент в Клубе на 10 лет - вы в этом убедитесь.

Также есть прекрасная возможность рассрочки!

Для начала обучения необходимо внести всего 6000 рублей.

Рассрочка

Чтобы забронировать участие в любом пакете, необходимо оплатить **6000 руб.**

Остальную оплату можно внести:

- 1 Пакет — в течение 2 Недель после старта Курса
- 2 Пакет — в течение 4 Недель после старта Курса
- 3 Пакет — в течение 6 Недель после старта Курса
- VIP— в течение 8 Недель

Можно договориться на индивидуальные условия

У нас есть банк-партнер, который предлагает беспроцентную рассрочку сроком до полугода.

Также вы можете получить налоговый вычет за обучение в нашей школе.

Получите налоговый вычет — до 15600 руб.



Лицензия (№ 2676 от 20 января 2017 г.)
на образовательную деятельность подтверждает
соответствие всем требованиям, выдвигаемым со стороны
государства, дает нам право выдавать официальные
сертификаты об окончании курса, а вам — получать
социальный налоговый вычет за образовательные услуги.

Мы едва ли не единственная онлайн школа в
России, которая имеет лицензию на
образовательную деятельность.

Как зафиксировать цену?



Необходимо написать слово **“Курс”** в чат прямо сейчас!

Также вы можете написать слово **“Курс”** в чат с вашим куратором.

Если вы смотрите в записи - жмите на кнопку **“Курс”**
под этим видео

Таким образом вы зафиксируете цену и у вас будет
время подумать, пообщаться с куратором при
желании, выяснить все вопросы, которые у вас
могли возникнуть.

34.700 руб. — высокая ли это цена?



Если вы планируете инвестировать по 6000-7000 руб. в мес, то 34.700 руб. — это 5 месяцев без инвестиций.

Отправляясь в путешествие на 20 лет (240 месяцев), стоит ли 5 месяцев подождать и обучиться, чтобы выработать точный алгоритм ваших действий?

Вы создаете капитал в размере десятков миллионов рублей!
Это 6, 12, 20 или 35 млн. руб.!

Стоит ли 34 700 руб. подготовка под такую цель?

Для того, чтобы разобраться в этой теме самостоятельно вам потребуется около 300 часов. При этом учтите стоимость вашего времени.

Если за час вы зарабатываете, предположим 300 рублей, то 300 часов вашего времени - это 90 000 рублей!

Мы не просто компания людей, которые что-то почитали) Мы лучшая онлайн школа в России, обучающая инвестициям!

Лучшая онлайн-школа по инвестициям в России
Private Money Award. Среди жюри - Брайан Трейси
Более 3000 выпускников.



В том числе мы переводим западную литературу и знаем обо всех инновациях в нашей сфере деятельности!



Мы не говорим, что вы получите доходность 20-30%, это невозможно гарантировать. Если кто-то вам обещает такое - это обман!

Однако, давайте сравним!

Цена бездействия

FIN-RA
ШКОЛА БЕЗОПАСНЫХ
ИНВЕСТИЦИЙ



Не инвестирует 10% от дохода.

Доход 840.000 руб./год.

Без учета роста дохода за 50 лет
трудовой жизни проходит через
руки 42 млн. руб.



Инвестирует 10% от дохода

в индекс акций — 84.000 руб. в
год. Без учета увеличения
вложений за 50 лет через руки
пройдет 1 млрд. 728 млн.

Наша основная задача - создать эту разницу!

Дать вам знания, которые помогут вам обеспечить
свое будущее!

Бонусы для студентов

1. Возможность пройти курс повторно!

34.700 руб. : 2 = 17350 руб.

2. Возможность пройти курс семейной парой!

17350 руб. : 2 = 8675 руб.

Итого портфель умеренного инвестора обойдется вам в **8675 руб.**

(Подробнее на 1 час 10 мин. 37 сек. видео 4 дня).

Ограниченный бонус за быструю бронь

Если вы бронируете (оплачиваете депозит **6000 руб.**) сразу после просмотра этой трансляции, то



Получаете запись авторского тренинга “Финансовый прорыв”

Обычная цена **15.000 руб.**

Бонус действует только для первых 30 оплативших! Если кнопка “Оплатить” уже не горит - бонус закончился.

По отзывам наших студентов хочу выделить два важных фактора:

1. Ценность наших курсов существенно больше цены.

2. Жаль, что не начал инвестировать раньше!

(Подробнее на 1 час 13 мин. 28 сек. видео 4 дня).

Для самых активных! Также для тех, кто решит изучать вопрос самостоятельно.

Начать подготовку к курсу уже сейчас!

1. Р. Ферри “Все о распределении активов”
2. У. Бернстайн “Манифест Инвестора”
3. Б. Грэм. “Разумный инвестор”

Это та литература, с которой я рекомендую вам начать свои инвестиции.

Что сделать сейчас?

1. Напишите слово “Курс” в чат, если вы смотрите в записи - жмите на кнопку “Курс”.
2. Получите ссылку на оплату брони.
3. После оплаты — вы участник курса!
4. На почту придет подтверждение и первичные инструкции для участия в курсе
5. С вами свяжется куратор курса

Специальный **бонус при оплате**
сразу после трансляции -
тренинг "**Финансовый прорыв**"
стоимостью **15000** рублей.

Жмите кнопку "Оплатить" и переходите
к оплате!

Я буду рад видеть вас в числе наших студентов!

Воспринимайте данное обучение как инвестиции!

Благодарю за внимание!
